








Wochenplan vom 25. Januar bis 29. Januar 2021

Tag	Aufgaben	Arbeitsmaterial	erledigt
Montag 25.1.21 	Mathematik <u>Tägliche Übung</u> : Schreibe Übung und Datum in dein ÜH! Schreibe ab und rechne aus! $12-3=$ $11-3=$ $15-6=$ $12-7=$ $13-7=$ $17-9=$ $16-5=$ $15-9=$ $14-7=$ $10-9=$ Neu Subtraktion mit Zehnerübergang Lies dir bitte das AB 1 genau durch! Da erfährst du, wie man diese Aufgaben rechnet! Nun kannst du fleißig üben!	ÜH 1 AB 1 AH 3 S.23/24	
	Lesen Untersuche Gedichte ! Informiere dich im Lesebuch S.80, was das Besondere an einem Gedicht ist! (Schritt 1 bis 3) Schreibe in dein L/A Heft, was ein Vers und eine Strophe ist!	LB S. 80 LB S.195 L/A Heft	
	Sprache Im Schnee spielen Zu Nr.1 Tipp! Die Wörter der Wortleiste helfen dir.	BS 56/1 L/A Heft Nr.2 und 3	
Dienstag 26.1.21 	Mathematik <u>Tägliche Übung</u> $20-9=$ $10-6=$ $16-9=$ $12-7=$ $11-5=$ $14-9=$ $13-5=$ $18-9=$ $12-9=$ $15-8=$ Übe im Arbeitsheft!	ÜH 1 AH 3 S.25/26	
	Lesen Lies das Gedicht „ Die drei Spatzen “ im LB S.81! Beantworte schriftlich die 3 Fragen beim roten ●! Nun lies es betont und fließend laut vor!	LB S.81 L/A Heft	
	Sprache – zusammengesetzte Nomen Zu Nr. 2 Schreibe die passenden Sätze aus Nr. 1 ab! Schreibe den Merksatz „Merke dir“ in dein ÜH 1!	BS 57/ 1 und 2 Nr.3,4,5	
Mittwoch 27.1.21	Mathematik Üben im AH Geometrie Male Muster sauber weiter! Benutze das Lineal!	AH3 S.27 AH 2 S. 27 Nr. 1,2,3	

	<p><u>Sprache Kurze und lange Selbstlaute</u> Der erste Königsbuchstabe wird lang oder kurz gesprochen. Lies und sprich alle Wörter laut, dann hörst du den Unterschied besser. Mach auch immer die Fingerprobe dazu! Zu AB 3 Tabelle ins Heft <table border="1" style="display: inline-table; vertical-align: middle;"><tr><td>langer Selbstlaut</td><td>kurzer Selbstlaut</td></tr></table></p> <p><u>Lesen</u> Lies das Gedicht „Der Schneemann auf der Straße“ mehrmals laut vor! Was passiert mit dem Schneemann? Erzähle! Löse die Aufgaben auf dem AB!</p>	langer Selbstlaut	kurzer Selbstlaut	<p>AB 2</p> <p>AB 3 Schere/ Kleber</p>	
langer Selbstlaut	kurzer Selbstlaut				
<p>Donnerstag 28.1.21</p> 	<p><u>Mathematik</u> Aufgaben zum Üben im Buch Tipp Löse die Nr.3 mit dem langen Weg!</p> <p><u>Sprache</u> Laut lesen und die Fingerprobe nicht vergessen! Schreibe die Nomen in Einzahl und Mehrzahl (Tabelle) ins ÜH1. Ordne die Nomen anschließend nach dem Alphabet! Beuge die Verben mit - ich, du, er, sie, wir, ihr, sie</p> <p><u>Lesen</u> Schreibe das Gedicht „Der Schneemann auf der Straße“ sauber und fehlerfrei ab! Schreibe jeden Vers in eine Zeile und male dahinter das passende Bild! So: Der Schneemann auf der Straße  trägt einen weißen Rock </p>	<p>BS 67/3 und 6,*4</p> <p>BS 60 Wortleiste ÜH 1</p> <p>A4 Blatt und AB 4</p>			
<p>Freitag 29.1.21</p> 	<p><u>Mathematik</u> Festigung des Rechenweges</p> <p><u>Lesen</u> Welches Gedicht gefällt dir? „Die drei Spatzen“ oder „Der Schneemann auf der Straße“? Lerne dein Gedicht bis nach den Ferien auswendig!</p> <p><u>Sprache</u> Klingt der Selbstlaut lang oder kurz? Übe fleißig! Tipp- Sprich laut und deutlich! Vergiss die Fingerprobe nicht!</p>	<p>AH 2 S.37 Nr. 2,3,4,5,6</p> <p>LB S.81 AB 4</p> <p>BS 60 Nr. 1,2,3,4,5</p>			

Hurra! Du hast es geschafft!